

## FICHE D'INSPECTION DES ACCESSOIRES D'ACCROCHAGE

Département : \_\_\_\_\_ Date : \_\_\_\_\_

Inspectée par : \_\_\_\_\_

CROCHETS STANDARDS	PRÉSENCE	
	Oui	Non
D'usure		
De fissure		
De torsion		
De déformation		
De signe de corrosion		
	ÉTAT	
	Bon	Mauvais
De l'ouverture de la gorge		

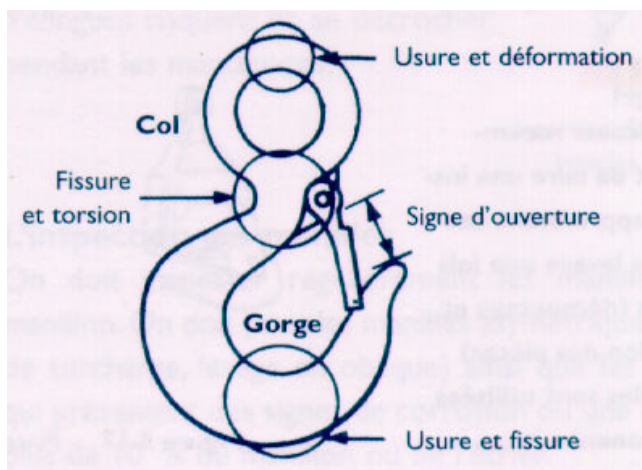
CROCHETS PIVOTANTS	PRÉSENCE	
	Oui	Non
D'usure		
De fissure		
De torsion		
De déformation		
De signe de corrosion		
	ÉTAT	
	Bon	Mauvais
De l'ouverture de la gorge		
De l'assemblage		
Des coussinets		
De la vis de blocage		
De la lubrification		

**N.B. : Ne pas utiliser un crochet qui est usé plus de 10% de sa dimension initiale.**

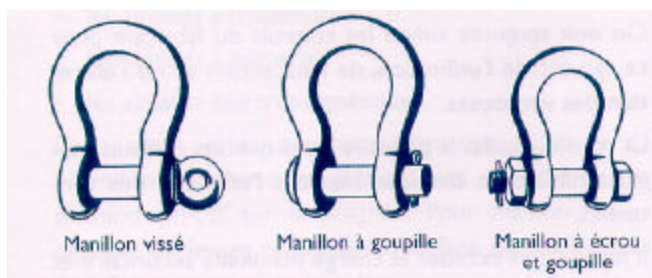


MANILLES	PRÉSENCE	
	Oui	Non
D'usure		
De courbure		
De serrage du maillon		
D'écartement, d'ouverture		
D'asymétrie		
De corrosion		

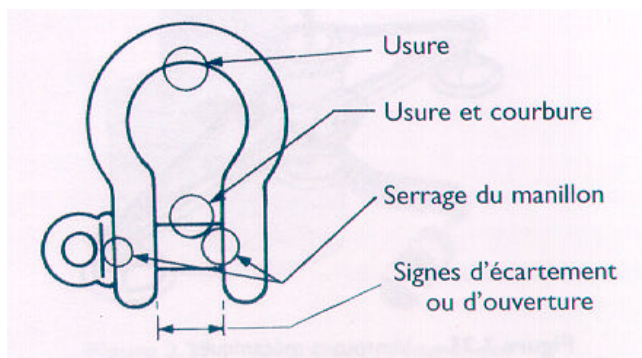
**N.B. : Ne pas utiliser une manille dont le maillon ou l'étrier présente une usure de plus de 10%.**



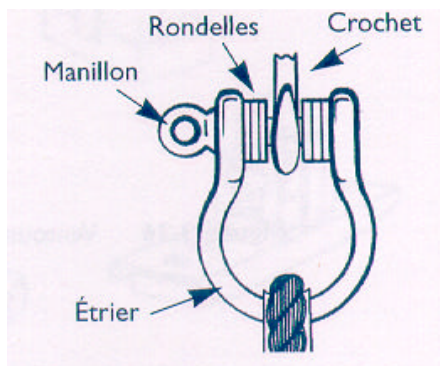
**Crochet**



**Type de manilles**



**Manille**



**Manille stable**